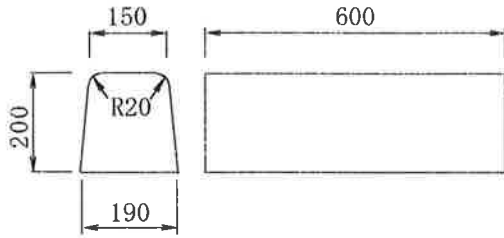
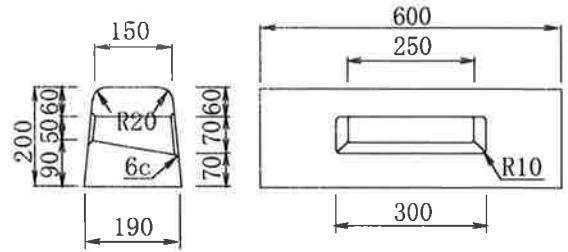


両面歩車道境界ブロック(JISタイプ)

基本 A 参考重量 49kg

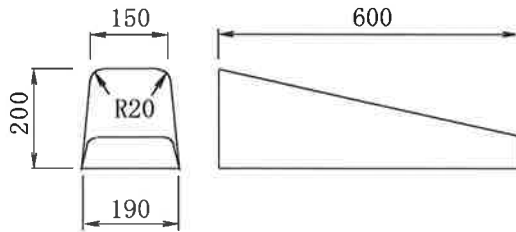


基本A水抜 参考重量 43kg



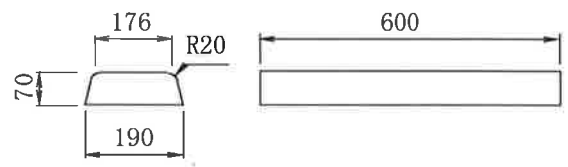
一段斜

参考重量 38kg



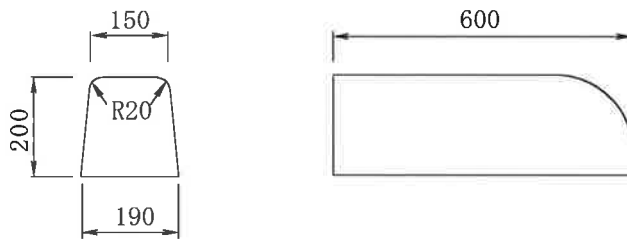
平7cm

参考重量 19kg



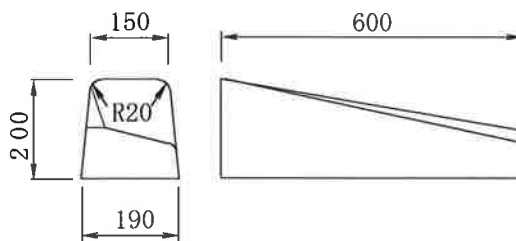
端末

参考重量 44kg



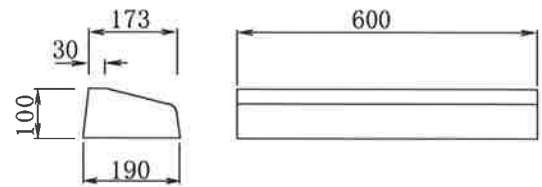
一段斜

参考重量 38kg

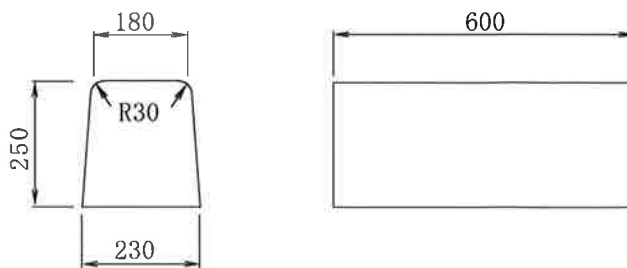


平(乗入れ)

参考重量 23kg



基本 B 参考重量 72kg



基本B水抜

参考重量 44kg

