
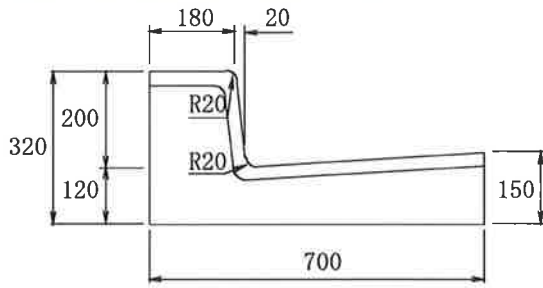
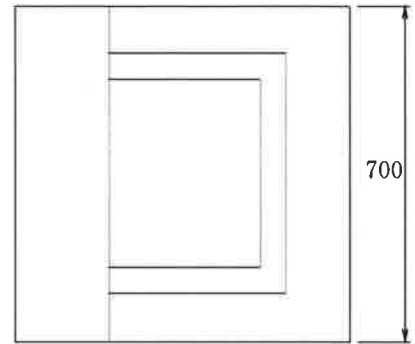
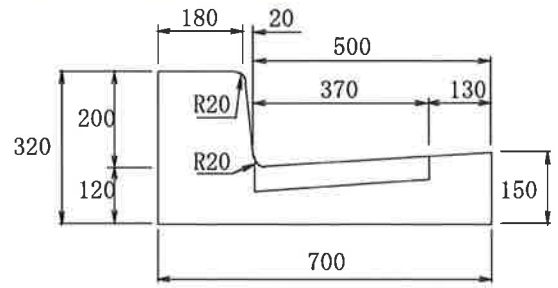


国土交通省 L 型

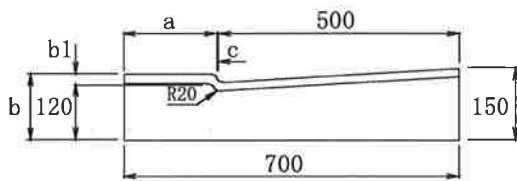
L型II型 基本 参考重量 188kg



L型II型 縁塊 参考重量 171kg

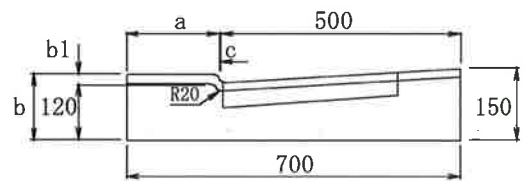


L型II型 平



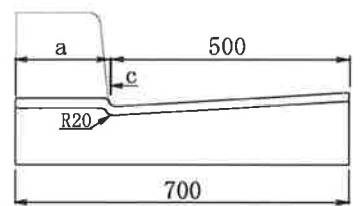
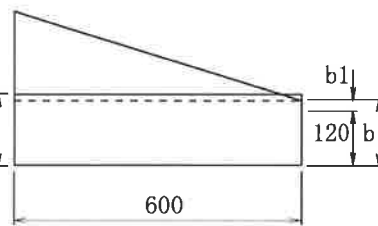
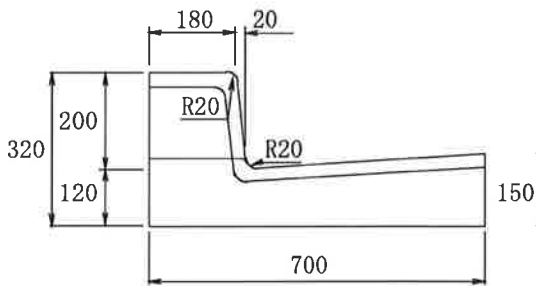
呼び	a	b	b1	c	参考重量
平140	198	140	20	2	139
平170	195	170	50	5	146

L型II型 平縁塊



呼び	a	b	b1	c	参考重量
平140	198	140	20	2	118
平170	195	170	50	5	128

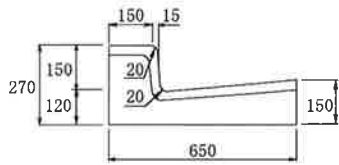
L型II型 一段斜



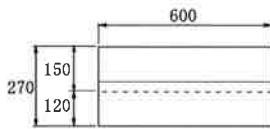
呼び	a	b	b1	c	参考重量
平140	198	140	20	2	162
平170	195	170	20	5	167

国土交通省 L 型

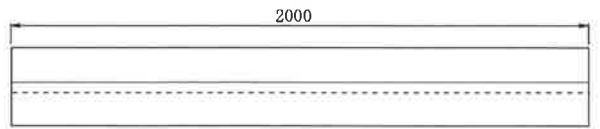
L 型 I 型 基本



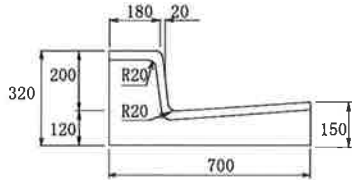
基本 $\ell=600$ 参考重量157kg



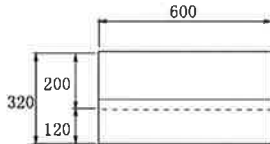
基本 $\ell=2000$ 参考重量524kg



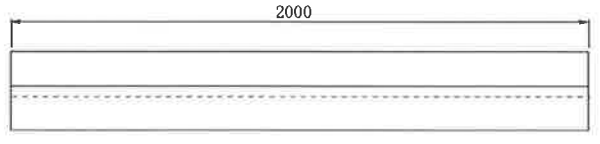
L 型 II 型 基本



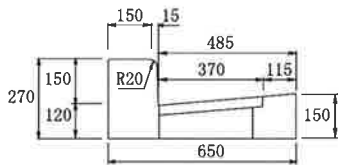
基本 $\ell=600$ 参考重量188kg



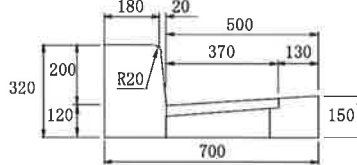
基本 $\ell=2000$ 参考重量626kg



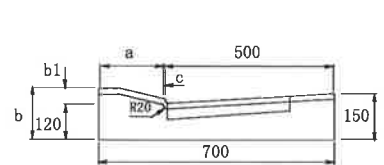
L 型 I 型 緑塊 参考重量 136kg



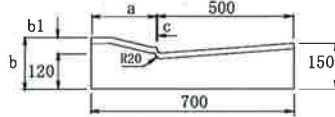
L 型 II 型 緑塊 参考重量 171kg



L 型 II 型 平緑塊 (MD)



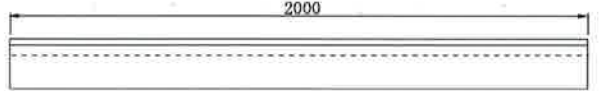
L 型 II 型 平 (MD)



平 $\ell=600$



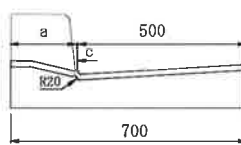
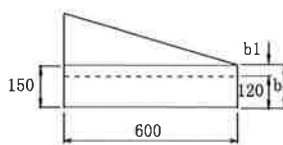
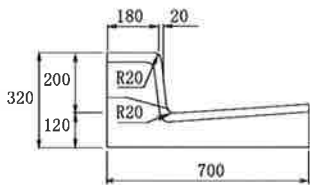
平 MD 170 $\ell=2000$ 参考重量474kg



呼び寸	a	b	b1	c	参考重量
平160	199	160	40	1	120
平170	198	170	50	2	122

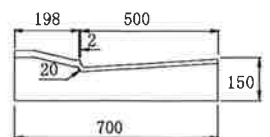
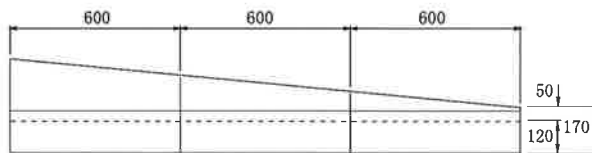
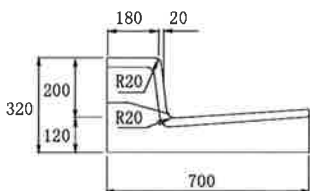
呼び寸	a	b	b1	c	参考重量
平160	199	160	40	1	140
平170	198	170	50	2	142

L 型 II 型 1 段斜 (MT)



呼び寸	a	b	b1	c	参考重量
平160	199	160	40	1	162
平170	198	170	50	2	167

L 型 II 型 3 段斜 (MT H=170)



MT-B13(参考重量 176kg) MT-B12(参考重量 160kg) MT-B11(参考重量 117kg)